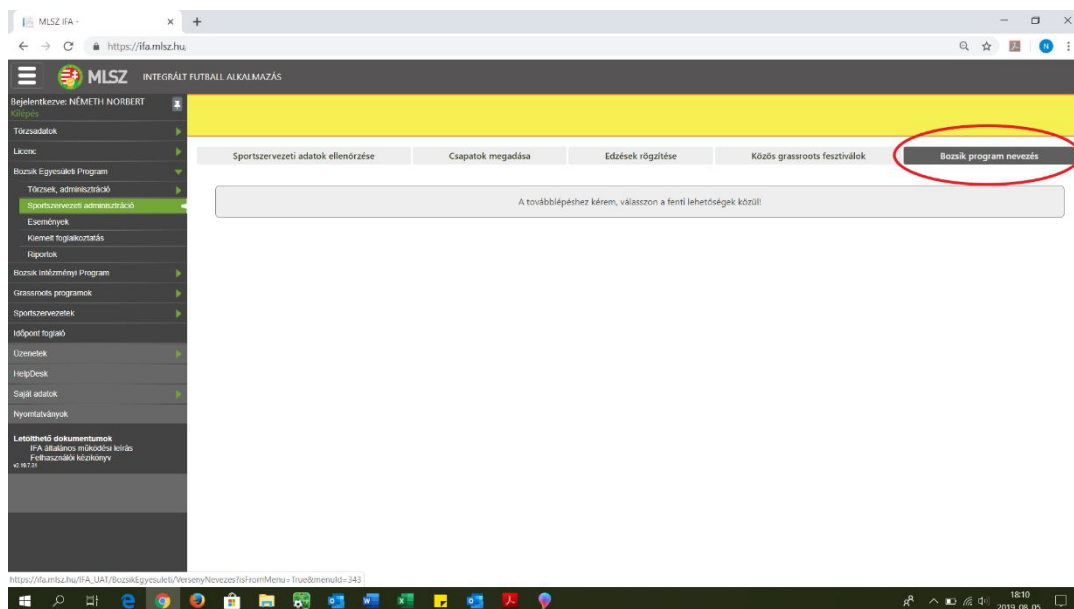


## Bozsik Egyesületi Program

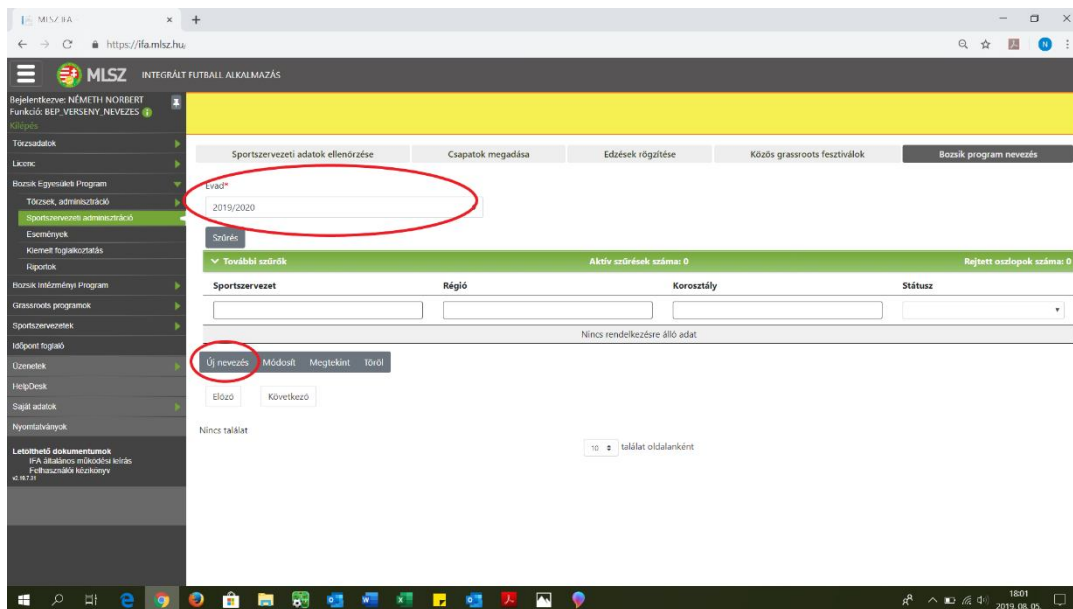
### E-nevezés

#### Sportszervezeti ügyintéző részére

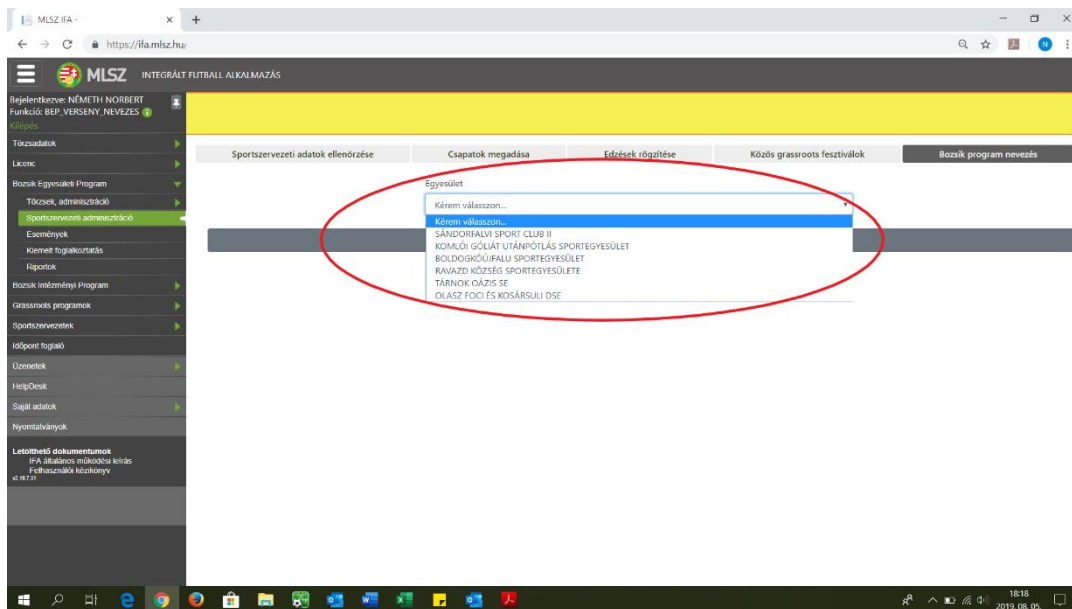
- 1.1 Belépés az IFA Bozsik Egyesületi Program - **Sportszervezeti adminisztráció** menüpontba található „Bozsik program nevezés” képernyő jobb oldalán



- 1.2 Megfelelő évad (2019/2020) kiválasztása, ha nem ez az alapérték, majd „Új nevezés” funkció gomb rákliccelni



- 1.3 Ha több egyesülethez van rögzítve az ügyintéző, akkor ki kell választani azt a sportszervezetet, amelyiket nevezni akarja

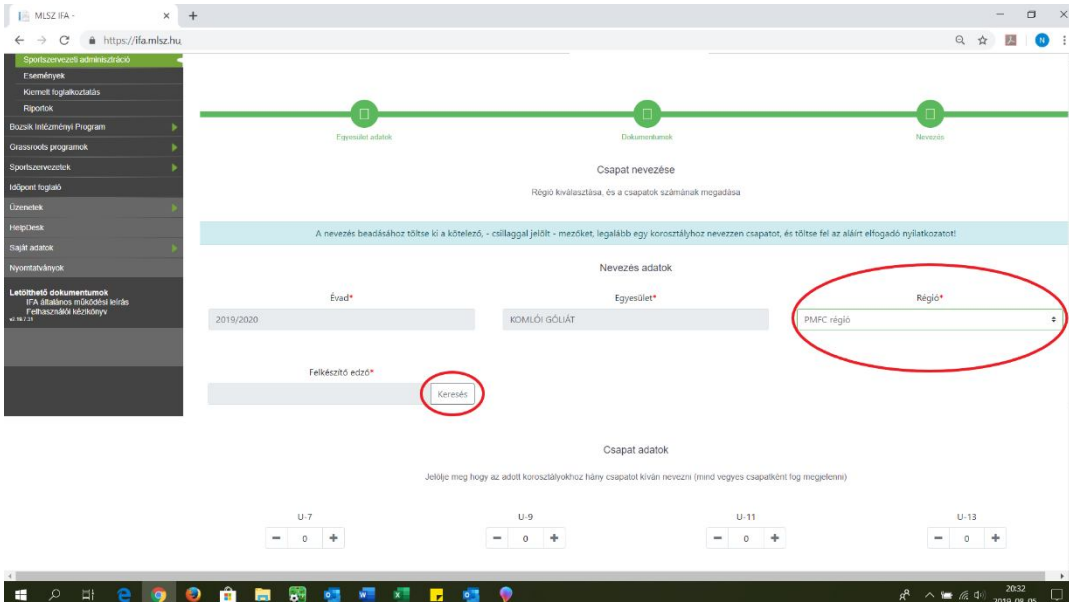


- 1.4 Egyesület adatait ellenőrizni, ha hiányos bármely adat, jelezni a hiányt a megyei vagy budapesti igazgatóságon, majd alul „TOVÁBB” gomb
- 1.5 Egyesület dokumentumai, „MÓDOSÍT”, ellenőrizze, hogy fel vannak e töltve az alábbi dokumentumok:
- NAV adóigazolás,
  - Önkormányzati igazolás
  - Cégvivonat
  - **Pályabérleti szerződés**

Ha ezek már fel vannak töltve, akkor MENT és BEZÁR

Amennyiben bármely dokumentum hiányzik, 30 napnál nem régebbi igazolást kell feltölteni!

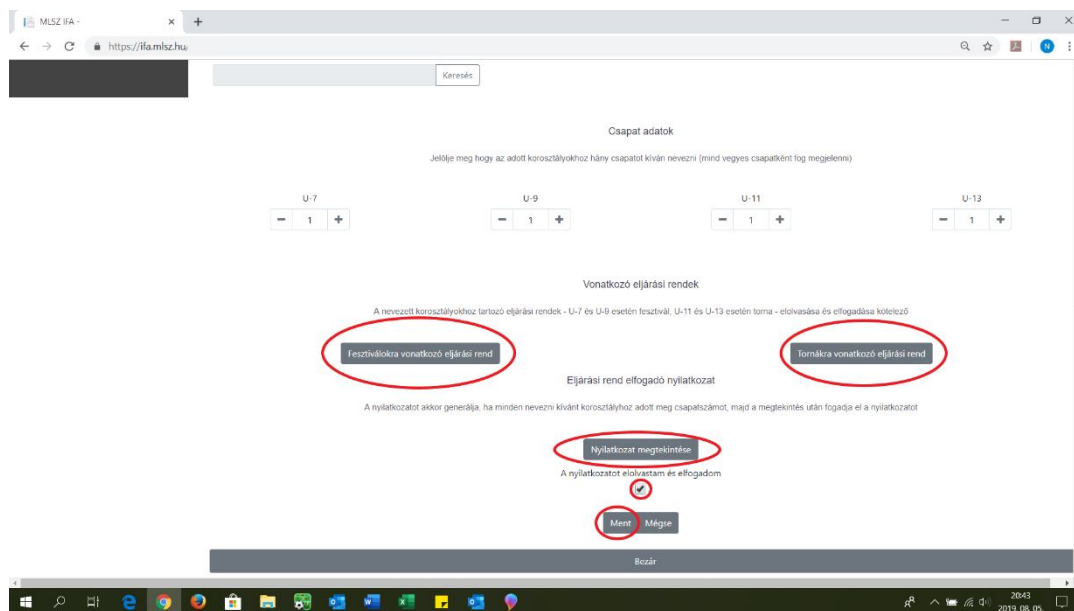
- 1.6 Csapat nevezése saját Régió és Felkészítő edző kiválasztása a „Keresés” gomb segítségével, megjelölni, hogy korosztályonként mennyi csapattal kíván részt venni.



The screenshot shows the 'Csapat nevezése' (Team Registration) page on the MLSZ IFA website. The page is titled 'Csapat nevezése' and includes a sub-header 'Régió kiválasztása, és a csapatok számának megadása'. A blue banner contains the instruction: 'A nevezés beadásához töltsse ki a kötelező, - csillaggal jelölt - mezket, legalább egy korosztályhoz nevezzen csapatot, és töltsse fel az aláírt elfogadó nyilatkozatot!'. The 'Nevezés adatai' (Registration Data) section includes fields for 'Évad\*' (2019/2020), 'Egyesület\*' (KOMLÓI GÓLÁT), and 'Régió\*' (PMRC régió). The 'Felkészítő edző\*' (Coach) field has a 'Keresés' (Search) button next to it. Below this is the 'Csapat adatai' (Team Data) section, which includes a note: 'Jelölje meg hogy az adott korosztályokhoz hány csapatot kíván nevezni (mind vegyes csapatként fog megjelenni)'. At the bottom, there are four buttons for selecting the number of teams for different age groups: U-7, U-9, U-11, and U-13, each with a minus, zero, and plus sign.

## 1.7 Vonatkozó eljárási rendek megnyitása, elolvasása,

### Nyilatkozat megtekintése, pipával elfogadása, MENT



## Sportszervezeti ügyintéző részére

- 1.8 **Sportszervezeti adminisztráció** menüpont, „Edzések rögzítése” értelemszerűen kitölteni, utána „Csapatok megadása” menüpontban korosztályonként az „Összeállítás” elvégzése

Jó és gyors munkát, köszönjük a türelmet!

Bozsik Egyesületi program adminisztráció